

## MASTERCHEM OÜ

Reg. kood: 10755076  
 Lao tn 4 74114 Maardu, Harjumaa  
 Tel: 5098500  
[info@masterchem.ee](mailto:info@masterchem.ee), [www.masterchem.ee](http://www.masterchem.ee)

### > Üldinfo

Staatuse: [Registresse kantud](#)  
 Registreeritud Äriregistris: 25.04.2001  
 Registreeritud põhikapital: 10 000 EUR

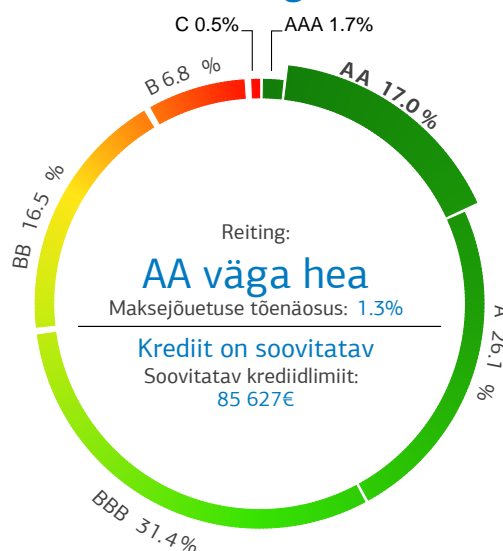
Esindusõigusega isikud:  
 Sergei Vesselkov (37406280257)

Aksionärid ja osanikud:  
 Sergei Vesselkov

Esindusõiguse normaalregulatsioon:  
 Osaühingut võib kõikide tehingute tegemisel esindada iga juhatuse liige.

Põhitegevusala:  
 Mujal liigitamata keemiatoodete tootmine

### > Krediidihinnang



> Vaata täpsemalt [lk 2](#).

### > Põhinäitajad 2021 põhjal

Käive:	1 284 403 EUR	↑
sh eksportkäive:		
Puhaskasum/(-kahjum):	204 574 EUR	↑
Töötajate arv:	5	↑
Varad (bilansimaht):	891 547 EUR	↑
Omakapital:	717 734 EUR	↑

### > Maksu- ja Tolliameti nõuded ja maksehäired

Perioodil 24.10.2021-24.10.2022

	11.21	12.21	01.22	02.22	03.22	04.22	05.22	06.22	07.22	08.22	09.22	10.22
Kehtivad maksehäired	EI	EI	EI	EI	EI	EI	EI	EI	EI	EI	EI	EI
MTA nõuded kuu alguse seisuga	EI	EI	EI	EI	EI	EI	EI	EI	EI	EI	EI	EI

Vaata detailset infot võlgade kohta [lk 10](#)

### > Kokkuvõte

Ettevõtet võib soovitusliku krediidilimiidi ulatuses krediteerida. Ettevõtte reiting on väga hea (AA) ja maksejõuetuse tekkimise tõenäosus on madal.

**Majandusolukord:** Tulud on kahe viimase aasta jooksul kasvanud. Tulude tase on suhteliselt kõrge. Kasumlikkus on väga hea. Omakapital on kõrge. Põhikapital on püsinud samal tasemel viimase majandusaasta aruandega võrreldes.

**Finantsolukord:** maksevõime kordaja - hea, likviidsuskordaja - normaalne, maksevalmiduse kordaja - rahuldav, raha laekumine - kiire. Võlakordaja - väga heal tasemel, ettevõtte ei sõltu olulisel määral võõrvahenditest. Rentaablusnäitajad: puhاسrentaablus - väga hea, aktiiva rentaablus - väga hea.

## > Krediidihinnang

Krediidihinnang on Creditinfo Eesti AS soovitus krediidiotsuse tegemiseks: kas ja kui palju müüa. Krediidihinnangu komponendid on Krediidilimit, Reiting ja Maksejõuetuse tõenäosus. Krediidilimit on soovitatav krediidimüügi piirmäär. Maksejõuetuse tõenäosus näitab, kui suur on risk, et ettevõtte jääb võlgu: alla 5% näitab, et risk on madal, 5-12% näitab, et risk on mõõdukas ning tõenäosus üle 12% näitab, et risk on kõrge. Creditinfo Reiting on koondhinne ettevõtte majandus- ja finantsolukorrade ning maksekommetele. Reitingut väljendatakse tähekombinatsioonidena: AAA suurepärane, AA väga hea, A hea, BBB rahuldav, BB kasin, B nõrk, C mitterahuldav, U, O, N ei hinnata. Reitingut illustreerival pildil on võrdluseks toodud Eesti ettevõtete jaotus reitingu kategooriate põhjal (vt lk 1).

Reiting:	AA väga hea
Maksejõuetuse tõenäosus:	1.3%
Krediidihinnang:	Krediit on soovitatav
Soovitatav krediidilimit:	85 627 €

## > Äriregistri andmed

### >> Äriregistri andmed

Ärinimi:	MasterChem OÜ
Registrikood:	10755076
Registreeritud:	25.04.2001, Tartu Maakohtu Registriosakond
Aadress:	Lao tn 4
Linn/maakond:	Maardu linn 74114
Äriühingu liik:	osühing
Kapital:	10 000 EUR
Põhikiri kinnitati:	24.11.2017
Majandusaasta:	01.01-31.12

### >> Esindusõigusega isikud

#### Sergei Vesselkov

Isikukood või sünniaeg:	37406280257
Roll	juhatuse liige
alates:	14.02.2020

#### Esindusõiguse normaalregulatsioon

Osühingut võib kõikide tehingute tegemisel esindada iga juhatuse liige.

### >> Aktsionärid/Osanikud

#### Sergei Vesselkov

Isikukood või sünniaeg:	37406280257
	osanik (10 000 EUR)
alates	17.01.2019

## &gt;&gt; Muud isikud

**Jevgeni Denissov**

Isikukood või sünniaeg: 35404180248  
 Asukoht: Eesti  
 asutaja  
 alates: 25.04.2001

## &gt;&gt; Ettevõtte endised ärinimed

**OÜ ILVA EESTI**

(25.04.2001 - 28.11.2017)

## &gt;&gt; Endised ettevõttega seotud isikud

## &gt;&gt; Registreeritud kapital

Osäühing (OÜ) on äriühing, millel on osadeks jaotatud osakapital. Osäühing vastutab oma kohustuste täitmise eest kogu oma varaga. Osanikud ettevõtte kohustuste eest isiklikult ei vastuta. Osäühingu minimaalne osakapital on 2 500 eurot.

Kapital	Valuuta	Alguskuupäev	Lõppkuupäev
10 000	EUR		
2 556	EUR	06.10.2011	17.01.2019
40 000	EEK	25.04.2001	06.10.2011

## &gt; Creditinfo Tegelik Kasusaaja

Creditinfo Tegelik Kasusaaja on füüsiline isik, kes lõplikult omab või kontrollib juriidilist isikut aktsiate või osade otsese või kaudse omamise kaudu. Kaudse omamise korral omab juriidilist isikut üks või mitu äriühingut, mis on füüsilise isiku kontrolli all, st kontroll toimub tütar- või sidusettevõtete omamise kaudu. Creditinfo Eesti arvutab tegeliku kasusaaja võttes aluseks aktsia- ning osakapitali andmed Äriregistris. Creditinfo Tegeliku Kasusaaja osaluse määr on summaarselt vähemalt 10%. Creditinfo Tegelik Kasusaaja võib erineda riiklikus registris esitatud tegelikust kasusaajast. Riiklikus registris on ettevõtte esindaja poolt esitatud tegelik kasusaaja, mis omab informatiivset tähendust. Creditinfo Tegelik Kasusaaja on arvutuslik ja uueneb koheselt pärast seotud äriühingute, nende omanike ja/või osaluste andmete muutumist Äriregistris.

**Sergei Vesselkov**

Isikukood või sünniaeg: 37406280257  
 Osaluse määr: 100.0 %

## > Majandusinfo

### >> Tegevusvaldkond

Ettevõtte tegevusvaldkond on määratud Eesti majanduse tegevusalade klassifikaatori EMTAK 2008 järgi.

20591	Mujal liigitamata keemiatoodete tootmine
74901	Muu mujal liigitamata kutse-, teadus- ja tehnikaalane tegevus
55203	Puhkeküla ja puhkelaager
55301	Laagriplatsid, vagunelamute ja haagissuvilate parkimisplatsid
46901	Spetsialiseerimata hulgikaubandus
4675	Keemiatoodete hulгимүүк
20411	Seebi, pesemis-, puhastus- ja poleervahendite tootmine

### >> Käibemaksukohustus

ettevõtte on käibemaksukohustuslane alates: 01.05.2001  
käibemaksukohustuslase registreerimise number: EE100688636

### >> Tasutud maksud

Andmed pärinevad Maksu- ja Tolliametist. Tasutud summana kuvatakse 0 eurot kui a) isik ei ole makse tasunud; b) isikule tagastatud summa ületab tasutud summat; c) isik kuulub käibemaksugruppi, kus grupi esindusisik deklareerib ja tasub ka teiste grupi ettevõtete käibemaksu. Eksportivate ettevõtete puhul võib tasutud maksude summa olla väiksem kui maksudeklaratsioonis deklareeritud summa.

**2022 III kvartalis tasus ettevõtte Maksu- ja Tolliametile riiklikke makse kokku 57 685.42 eurot ja tööjõumakse 10 361.85 eurot.**

Periood	Kuu keskmised maksud (EUR)	Kuu keskmised tööjõumaksud (EUR)
2022 III kv	19 228.47	3 453.95
2022 II kv	17 040.01	2 836.13
2022 I kv	16 139.87	3 097.40
2021 IV kv	19 932.94	3 753.73
2021 III kv	19 686.18	2 785.83
2021 II kv	19 576.01	2 723.90
2021 I kv	12 550.49	3 386.40
2020 IV kv	15 827.87	2 895.76
2020 III kv	6 609.57	1 650.22
2020 II kv	10 854.42	1 467.01
2020 I kv	4 507.24	1 822.89
2019 IV kv	7 541.02	1 339.48
2019 III kv	4 583.58	3 557.40

## >> Töötajate arv

### >>> Töötajate arv aastaaruandest

Majandusaasta keskmine töötajate arv taandatuna täistööajale

Töötajate arv	Majandusaasta
5	2021
4	2020
4	2019

### >>> Töötamise register

Töötamise register on töötamisega seotud infot koondav register, mida peab Maksu- ja Tolliamet. Registris registreeritakse kõigi füüsiliste isikute töötamised, mille puhul tekib maksukohustus Eestis ja seda olenemata lepingu vormist ning ajalisest kestvusest. Kui tööd tegev isik täidab tööülesandeid välisriigis ja Eestis maksukohustust ei teki, siis ei pea teda töötamise registris registreerima. Erandina tuleb töötamise registrisse kanda ka tasuta töötamine äriühingus ja füüsilisest isikust ettevõtja juures

Töötajate arv	Seisuga
6	30.09.2022
6	30.06.2022
7	31.03.2022
7	31.12.2021
7	30.09.2021
5	30.06.2021
8	31.03.2021
7	31.12.2020
6	30.09.2020
4	30.06.2020
4	31.03.2020
4	31.12.2019
4	30.09.2019

## >> Riiklikud toetused

Välja tuuakse EAS ja PRIA poolt määratud toetused. EASi toetused kuvatakse jooksvalt, PRIA toetused perioodiliselt.

Aasta	Määraja	Toetus	Summa (EUR)
2020	EAS	Turismiettevõtja kriisitoetus - turismiteenuse pakkuja (sh giidid) (määratud 15.12.2020)	5 000

## > Finantsinformatsioon

### >> Finantsaruanded

2021. majandusaasta aruanne esitatud

2020. majandusaasta aruanne esitatud

2019. majandusaasta aruanne esitatud

## &gt;&gt; Bilanss (EUR)

AKTIVA	2021			2020			2019	
	31.12.21 (Osakaal, %)	Trend, %		31.12.20 (Osakaal, %)	Trend, %		31.12.19 (Osakaal, %)	
<b>KÄIBEVARA</b>								
Raha ja finantsinvesteeringud	22010	(2.5)	-25.9	29694	(4.6)	-34.2	45098	(11.3)
Nõuded ja ettemaksud, sealhulgas:	66638	(7.5)	+88.1	35432	(5.5)	-5.5	37480	(9.4)
Nõuded ostjate vastu	57840	(6.5)	+101.1	28767	(4.4)	-10.8	32245	(8.1)
Maksude ettemaksud	1422	(0.2)	-7.1	1531	(0.2)	-70.8	5235	(1.3)
Muud nõuded ja ettemaksud	7376	(0.8)	+43.7	5134	(0.8)	-	0	(0.0)
Varud	116190	(13.0)	-38.6	189383	(29.2)	+96.8	96209	(24.1)
Muu käibevara	-	-	-	-	-	-	-	-
<b>KÄIBEVARA KOKKU</b>	<b>204838</b>	<b>(23.0)</b>	<b>-19.5</b>	<b>254509</b>	<b>(39.3)</b>	<b>+42.4</b>	<b>178787</b>	<b>(44.8)</b>
<b>PÕHIVARA</b>								
Finantsinvesteeringud	-	-	-	-	-	-	-	-
Kinnisvarainvesteeringud	-	-	-	-	-	-	-	-
Materiaalne põhivara, sealhulgas:	686709	(77.0)	+74.5	393629	(60.7)	+78.3	220713	(55.2)
Kulum(-)	170867	(19.2)	+21.2	140985	(21.8)	+34.5	104815	(26.2)
Muu põhivara	-	-	-	-	-	-	-	-
<b>PÕHIVARA KOKKU</b>	<b>686709</b>	<b>(77.0)</b>	<b>+74.5</b>	<b>393629</b>	<b>(60.7)</b>	<b>+78.3</b>	<b>220713</b>	<b>(55.2)</b>
<b>AKTIVA (VARAD) KOKKU</b>	<b>891547</b>	<b>(100.0)</b>	<b>+37.6</b>	<b>648138</b>	<b>(100.0)</b>	<b>+62.2</b>	<b>399500</b>	<b>(100.0)</b>
<b>PASSIVA</b>								
<b>LÜHIAJALISED KOHUSTUSED</b>								
Laenukohustused	14237	(1.6)	-2.2	14560	(2.2)	+149.2	5843	(1.5)
Võlad ja ettemaksud, sealhulgas:	100492	(11.3)	+3.4	97218	(15.0)	+94.5	49980	(12.5)
Võlad tarnijatele	64366	(7.2)	-1.7	65511	(10.1)	+69.4	38672	(9.7)
Võlad töövõtjatele	12514	(1.4)	+57.2	7962	(1.2)	+39.4	5710	(1.4)
Maksuvõlad	11517	(1.3)	-4.3	12037	(1.9)	+525.3	1925	(0.5)
Muud võlad ja ettemaksud	12095	(1.4)	+3.3	11708	(1.8)	+218.8	3673	(0.9)
Muud eraldised	-	-	-	-	-	-	-	-
<b>LÜHIAJALISED KOHUSTUSED KOKKU</b>	<b>114729</b>	<b>(12.9)</b>	<b>+2.6</b>	<b>111778</b>	<b>(17.2)</b>	<b>+100.2</b>	<b>55823</b>	<b>(14.0)</b>
<b>PIKAAJALISED KOHUSTUSED</b>								
Laenukohustused	59084	(6.6)	+299.2	14800	(2.3)	-15.9	17606	(4.4)
Võlad ja ettemaksud	-	-	-	-	-	-	-	-
Muud eraldised	-	-	-	-	-	-	-	-
<b>PIKAAJALISED KOHUSTUSED KOKKU</b>	<b>59084</b>	<b>(6.6)</b>	<b>+299.2</b>	<b>14800</b>	<b>(2.3)</b>	<b>-15.9</b>	<b>17606</b>	<b>(4.4)</b>
<b>KOHUSTUSED KOKKU</b>	<b>173813</b>	<b>(19.5)</b>	<b>+37.3</b>	<b>126578</b>	<b>(19.5)</b>	<b>+72.4</b>	<b>73429</b>	<b>(18.4)</b>
<b>OMAKAPITAL</b>								
Aktia-/ osakapital	10000	(1.1)	0.0	10000	(1.5)	0.0	10000	(2.5)
Registreerimata aktsia-/ osakapital	-	-	-	-	-	-	-	-
Reservid	10000	(1.1)	0.0	10000	(1.5)	+3806.3	256	(0.1)
Muu kapital	-	-	-	-	-	-	-	-
Jaotamata kasum /kahjum	493160	(55.3)	+62.5	303571	(46.8)	+76.8	171659	(43.0)
Aruandeaasta kasum /kahjum	204574	(22.9)	+3.3	197989	(30.5)	+37.3	144156	(36.1)
<b>OMAKAPITAL KOKKU</b>	<b>717734</b>	<b>(80.5)</b>	<b>+37.6</b>	<b>521560</b>	<b>(80.5)</b>	<b>+60.0</b>	<b>326071</b>	<b>(81.6)</b>
<b>PASSIVA KOKKU</b>	<b>891547</b>	<b>(100.0)</b>	<b>+37.6</b>	<b>648138</b>	<b>(100.0)</b>	<b>+62.2</b>	<b>399500</b>	<b>(100.0)</b>

## &gt;&gt; Kasumiaruanne (euro)

	2021		2020		2019
	01.01.21-31.12.21	Trend, %	01.01.20-31.12.20	Trend, %	01.01.19-31.12.19
<b>MÜÜGITULU</b>	<b>1284403</b>	<b>+7.5</b>	<b>1195009</b>	<b>+54.6</b>	<b>772785</b>
<i>skeem 1</i>					
Muud äritulud	186549	+801.1	20703	-93.3	310851
Muud korrigeerimised	-	-	-	-	-
Kaubad, materjal ja teenused	900282	+28.2	702375	+28.6	546360
Mitmesugused tegevuskulud	224553	+30.7	171771	-8.5	187696
Tööjõu kulud	111180	+38.2	80463	+6.0	75888
Kulum	29882	-25.4	40036	-61.8	104815
Muud ärikulud	481	-97.4	18187	-15.1	21416
<i>skeem 2</i>					
Toodete ja teenuste kulu	-	-	-	-	-
<b>BRUTOKASUM/ -KAHJUM</b>	<b>-</b>	<b>-</b>	<b>-</b>	<b>-</b>	<b>-</b>
Turustuskulud	-	-	-	-	-
Üldhalduskulud	-	-	-	-	-
Muud äritulud	-	-	-	-	-
Muud ärikulud	-	-	-	-	-
Kasum/kahjum bioloogilistelt varadelt	-	-	-	-	-
<b>skeem 1 + skeem 2</b>					
<b>ÄRIKASUM/ -KAHJUM</b>	<b>204574</b>	<b>+0.8</b>	<b>202880</b>	<b>+37.6</b>	<b>147461</b>
Finantstulud/-kulud	-	-	-4891	-	-3305
<b>KASUM/KAHJUM ENNE MAKSE</b>	<b>204574</b>	<b>+3.3</b>	<b>197989</b>	<b>+37.3</b>	<b>144156</b>
Tulumaks	-	-	-	-	-
<b>ARUANDEAASTA KASUM/KAHJUM</b>	<b>204574</b>	<b>+3.3</b>	<b>197989</b>	<b>+37.3</b>	<b>144156</b>

## &gt;&gt; Müügitulu tegevusalade lõikes

Müügitulu pärineb viimasest esitatud aastaaruandest

Tegevusala (EMTAK)	Müügitulu 2021	Osakaal
Seebi, pesemis-, puhastus- ja poleervahendite tootmine (20411)	184 000 EUR	14.33 %
Mujal liigitamata keemiatoodete tootmine (20591)	516 234 EUR	40.19 %
Keemiatoodete hulgimüük (4675)	538 308 EUR	41.91 %
Spetsialiseerimata hulgikaubandus (46901)	19 440 EUR	1.51 %
Puhkeküla ja puhkelaager (55203)	9 021 EUR	0.7 %
Laagriplatsid, vagunelamute ja haagissuvilate parkimisplatsid (55301)	6 000 EUR	0.47 %
Muu mujal liigitamata kutse-, teadus- ja tehnikaalane tegevus (74901)	11 400 EUR	0.89 %

## &gt;&gt; Rahavoogude aruanne (euro)

	2021 01.01.21-31.12.21	2020 01.01.20-31.12.20	2019 01.01.19-31.12.19
<b>RAHAVOOD ÄRITEGEVUSEST</b>			
<b>kaudne meetod</b>			
Ärikasum (-kahjum)	-	-	-
Põhivara kulum ja väärtuse langus	-	-	-
Kasum (-kahjum) põhivara müügist	-	-	-
Nõuete ja ettemaksete muutus	-	-	-
Varude muutus	-	-	-
Kohustuste ja ettemaksete muutus	-	-	-
Muud rahavood äritegevusest	-	-	-
<b>otsene meetod</b>			
Laekumised kaupade müügist	-	-	-
Muud laekumised äritegevusest	-	-	-
Väljamaksed tarnijatele	-	-	-
Väljamaksed töötajatele	-	-	-
<b>RAHAVOOD ÄRITEGEVUSEST KOKKU</b>	-	-	-
<b>RAHAVOOD INVESTEERIMISTEGEVUSEST</b>			
Põhivara soetamine ja müük	-	-	-
Fin.inv. soetamine ja müük	-	-	-
Muud rahavood investeringutelt	-	-	-
<b>RAHAVOOD INVESTEERIMISTEGEVUSEST KOKKU</b>	-	-	-
<b>RAHAVOOD FINANTSEERIMISTEGEVUSEST</b>			
Saadud laenud	-	-	-
Laenude tagasimaksed	-	-	-
Arvelduskrediidi saldo muutus	-	-	-
Kapitalirendi põhiosa tagasimaksed	-	-	-
Makstud intressid	-	-	-
Makstud dividendid	-	-	-
Makstud ettevõtte tulumaks	-	-	-
Muud rahavood finantseerimistegevusest	-	-	-
<b>RAHAVOOD FINANTSEERIMISTEGEVUSEST KOKKU</b>	-	-	-
<b>RAHAVOOD KOKKU</b>	-	-	-
Raha ja raha ekvivalendid perioodi alguses	-	-	-
Raha ja raha ekvivalentide muutus	-	-	-
Valuutakursside muutuste mõju	-	-	-
Raha ja raha ekvivalendid perioodi lõpus	-	-	-



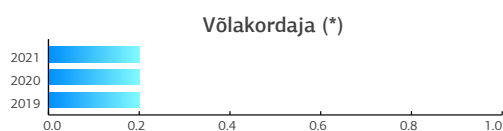
## &gt;&gt; Rahandussuhtarvud

**SUHTARV**01.01.2021  
31.12.202101.01.2020  
31.12.202001.01.2019  
31.12.2019

<b>Likviidsus ja maksejõulisus</b>			
Käibekapital (tuh. eurot)	90.1	142.7	123.0
Maksevõime kordaja (*)	1.8	2.3	3.2
Likviidsuskordaja (*)	0.8	0.6	1.5
Maksevalmiduse kordaja(*)	0.2	0.3	0.8
Raha laekumisevälde(päev)	12	9	27

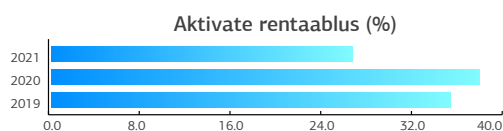


<b>Varade ringlus</b>			
Aktivate käibesagedus(*)	1.7	2.3	1.9



<b>Kapitali struktuur</b>			
Võlakordaja (*)	0.2	0.2	0.2

<b>Rentaablus</b>			
Ärentaablus (%)	15.9	17.0	19.1
Käibe puhasrentaablus (%)	15.9	16.6	18.7
Aktivate rentaablus (%)	26.6	37.8	35.2
Rahavoog (tuh. eurot)	-7.7	-15.4	34.4



## > Maksekombed

### >> Maksu- ja Tolliameti nõuete saldo

Nõuete saldo näitab võlgnevusi raporti koostamise seisuga. Nõude sisuks võib olla maksuvõlg, kahjunõue, sunniraha või muu rahaline kohustus, mida Maksu- ja Tolliamet avalikustab vastavalt kehtivatele õigusaktidele.

24.10.2022 seisuga nõuded puuduvad

### >> Maksu- ja Tolliameti nõuded

Nõuete ajaloo tabelis kuvatakse andmed viimase nelja kalendriaasta kohta kuude lõikes kuu esimese päeva seisuga. Ajatatud ja vaidlustatud nõuded on eraldi tähistatud. Creditinfo Eesti ei kuva nõudeid, mis on väiksemad kui 640 eurot.

01.10.2022 seisuga nõuded puuduvad

Kuu	2022 (EUR)		2021 (EUR)		2020 (EUR)		2019 (EUR)	
	Ajatatud	Vaidlustatud	Ajatatud	Vaidlustatud	Ajatatud	Vaidlustatud	Ajatatud	Vaidlustatud
Jaanuar	-		-		-		-	
Veebruar	-		-		-		-	
Märts	-		-		-		-	
Aprill	-		-		-		-	
Mai	-		-		-		-	
Juuni	-		-		-		-	
Juuli	-		-		-		-	
August	-		-		-		-	
September	-		-		-		-	
Oktoober	-		-		-		-	
November	-		-		-		-	
Detsember	-		-		-		-	

## >> Maksehäireregistri info

Maksehäireks loetakse võlgniku poolt rahalise kohustuse rikkumine summas vähemalt 30 eurot, mis on kestnud rohkem kui 45 päeva arvates rahalise kohustuse täitmise päevale ehk maksetähtpäevale järgnevast päevast. Maksehäireregistris avaldatud info pärineb juriidilistelt isikutelt, kes on sõlminud AS CREDITINFO EESTI kui Maksehäireregistri haldajaga lepingu maksehäireandmete edastamise ja uuendamise osas. Maksehäirete kohta kolmandatele isikutele edastatav informatsioon sisaldab vaidlustatud maksehäirete arvu ning kehtivate ja lõppenud maksehäirete algus- ja lõpp kuupäeva, summa suurusjärku ja päritolu (maksehäire sisestaja ja tema tegevusvaldkond). Maksehäirete vahemikud jaotuvad järgmiselt: kuni 29.99 eurot, 30.00 -64.99 eurot, 65.00 - 319.99 eurot, 320.00 - 639.99 eurot, 640.00 - 3 199.99 eurot, 3 200.00 - 12 799.99 eurot, 12 800.00 - 63 999.99 eurot, 64 000.00 ja rohkem eurot.

### Vaidlustatud maksehäired

Vaidlustatud maksehäired puuduvad.

### Kehtivad maksehäired

Kehtivad maksehäired puuduvad.

### Lõpetatud maksehäired

Lõpetatud maksehäired puuduvad.

## > Ametlikud teadaanded

Ametlike teadaannete informatsioon pärineb internetiväljaandelt [www.ametlikudteadaanded.ee](http://www.ametlikudteadaanded.ee). Rubriigis kajastatud informatsioon on salvestatud isikukoodi, isiku nime ja sünnikuupäeva või ainult nime alusel, mis tähendab, et alltoodud teadaanded võivad kehtida kõigi seda nime kandvate eraisikute kohta. Infot kuvatakse 3 viimase aasta kohta.

**Ametlikud teadaanded puuduvad.**

Raportis esitatud info, v.a info maksehäirete kohta, on kogutud avalikest allikatest. AS CREDITINFO EESTI teeb kõik endast oleneva, et raportis sisalduv informatsioon oleks õige ja täpne ning pärineks usaldusväärsest allikast. AS CREDITINFO EESTI ei vastuta informatsiooni kasutamisest tekkivate võimalike tagajärgede eest, välja arvatud juhul, kui see on ette nähtud seadusega.